



El Colegio de Chihuahua
Institución Pública de Investigación y Posgrado

DG/JMOV/004/2024
Dirección General

Cd. Juárez, Chih., 09 de enero de 2024.

Asunto: Informes del Art. 37 PEF-2023

Dra. Carmen Enedina Rodríguez Armenta
Directora General de Educación
Superior Universitaria e Intercultural de la
Secretaría de Educación Pública
Av. Universidad No. 1200 Piso 5 Sector 28
Col. Xoco, Benito Juárez
C.P. 03330, Ciudad de México.
Presente.

Por medio del presente y en relación al **oficio 511/2023-0674-38**, de fecha 03 de febrero de 2023, relativo a la entrega de documentación del PEF a la Dirección General de Educación Superior Universitaria, me permito informarle que se ha dado cumplimiento con el envío de la información requerida del 4to trimestre 2023, en tiempo y forma tal y como lo prevé la Secretaría General.

Sin más por el momento, quedo de usted para cualquier ampliación al respecto y aprovecho la ocasión para enviarle un cordial saludo.

Atentamente,


DR. JUAN MIGUEL ORTA VELEZ
Director General





c.c.p. Dr. Francisco Luciano Concheiro Bórquez, Subsecretario de Educación Superior SES.- Para su conocimiento.
Lic. Mtra. Laura Jessica Cortazar Morán, Titular del Órgano Interno de Control de la Secretaría de Educación Pública, SEP.-
para su conocimiento.

Calle Partido Díaz 4723
esquina con Anillo Envolvente del Pronaf
Col. Progresista C.P. 32310
Ciudad Juárez, Chihuahua, México.

Tels: (656) 639 0397
(656) 639 0398
(656) 251 0175
contacto@colech.edu.mx

**HOJA DE TRABAJO DE
EL COLEGIO DE CHIHUAHUA**

REGISTRO SEMIAUTOMÁTICO DE LOS RECURSOS FEDERALES AUTORIZADOS A LA UNIVERSIDAD A MILES DE PESOS DEL EJERCICIO 2023.

MES	RECURSOS ENTREGADOS A LA UNIVERSIDAD DEL 01 DE ENERO AL 31 DE DICIEMBRE DEL 2023, POR SEP - DGESUI - DSU.							MES
	SUBSIDIOS FEDERALES PARA ORGANISMOS DESCENTRALIZADOS ESTATALES U006	PROGRAMA PARA EL DESARROLLO PROFESIONAL DOCENTE (PRODEP) S247	EXTRAORDINARIO U006	AAA	BBB	CCC		
ENERO	0.00	0.00	0.00	0.00	0.00	0.00	0.00	ENERO
FEBRERO	793.00	0.00	0.00	0.00	0.00	0.00	0.00	FEBRERO
MARZO	486.00	0.00	0.00	0.00	0.00	0.00	0.00	MARZO
ABRIL	618.00	0.00	0.00	0.00	0.00	0.00	0.00	ABRIL
MAYO	399.00	5.31	0.00	0.00	0.00	0.00	0.00	MAYO
JUNIO	581.00	0.00	0.00	0.00	0.00	0.00	0.00	JUNIO
JULIO	486.00	0.00	0.00	0.00	0.00	0.00	0.00	JULIO
AGOSTO	202.00	0.00	0.00	0.00	0.00	0.00	0.00	AGOSTO
SEPTIEMBRE	163.00	0.00	0.00	0.00	0.00	0.00	0.00	SEPTIEMBRE
OCTUBRE	323.00	0.00	0.00	0.00	0.00	0.00	0.00	OCTUBRE
NOVIEMBRE	245.00	0.00	0.00	0.00	0.00	0.00	0.00	NOVIEMBRE
DICIEMBRE	52.43	0.00	0.00	0.00	0.00	0.00	0.00	DICIEMBRE
	4,348.43	5.31	0.00	0.00	0.00	0.00	0.00	

GRAN TOTAL A MILES DE PESOS 4,353.74

REGISTRO MENSUAL DE LAS APORTACIONES FEDERALES, CANALIZADAS POR SEP/DGESUI/DSU, AUTORIZADAS POR EL GOBIERNO FEDERAL A LAS IPES EN EL EJERCICIO 2023.
(MILES DE PESOS)

CLAVE DEL PROYECTO	RECURSOS OTORGADOS DE LA DSU EN LOS PROGRAMAS AUTORIZADOS	PRIMER TRIMESTRE 2023				Acumulado	SEGUNDO TRIMESTRE 2023				Acumulado	TERCER TRIMESTRE 2023			Acumulado	CUARTO TRIMESTRE 2023			Acumulado
		ENERO	FEBRERO	MARZO	Trimestral	ABRIL	MAYO	JUNIO	Trimestral	JULIO	AGOSTO	SEPTIEMBRE	Trimestral	OCTUBRE	NOVIEMBRE	DICIEMBRE	Trimestral		
U006	SUBSIDIOS FEDERALES PARA ORGANISMOS DESCENTRALIZADOS ESTATALES U006	0.00	793.00	486.00	1,279.00	1,897.00	2,296.00	2,877.00	2,877.00	3,363.00	3,565.00	3,728.00	3,728.00	4,051.00	4,296.00	4,348.43	4,348.43		
	R/M		793.00	486.00	1,279.00	618.00	399.00	581.00	1,598.00	486.00	202.00	163.00	851.00	323.00	245.00	52.43	620.43		
S247	PROGRAMA PARA EL DESARROLLO PROFESIONAL DOCENTE (PRODEP) S247	0.00	0.00	0.00	0.00	0.00	5.31	5.31	5.31	5.31	5.31	5.31	5.31	5.31	5.31	5.31	5.31		
	R/M				0.00		5.31		5.31				0.00			0.00	0.00		
U006	EXTRAORDINARIO U006	0.00	0.00	0.00	0.00	0.00	0.00	0.00	0.00	0.00	0.00	0.00	0.00	0.00	0.00	0.00	0.00		
	R/M				0.00				0.00				0.00				0.00		
	AAA	0.00	0.00	0.00	0.00	0.00	0.00	0.00	0.00	0.00	0.00	0.00	0.00	0.00	0.00	0.00	0.00		
	R/M				0.00				0.00				0.00				0.00		
	BBB	0.00	0.00	0.00	0.00	0.00	0.00	0.00	0.00	0.00	0.00	0.00	0.00	0.00	0.00	0.00	0.00		
	R/M				0.00				0.00				0.00				0.00		
	CCC	0.00	0.00	0.00	0.00	0.00	0.00	0.00	0.00	0.00	0.00	0.00	0.00	0.00	0.00	0.00	0.00		
	R/M				0.00				0.00				0.00				0.00		
		0.00	0.00	0.00	0.00	0.00	0.00	0.00	0.00	0.00	0.00	0.00	0.00	0.00	0.00	0.00	0.00		
	R/M				0.00				0.00				0.00				0.00		
TOTAL DEL TRIMESTRE					1,279.00	1,603.31					851.00			620.43					

R/M REGISTRO DE LOS RECURSOS MENSUALES REPORTADO A MILES DE PESOS

Clave del Proyecto	NOMBRE DEL PROYECTO 2023
U006	SUBSIDIOS FEDERALES PARA ORGANISMOS DESCENTRALIZADOS ESTATALES U006
S247	PROGRAMA PARA EL DESARROLLO PROFESIONAL DOCENTE (PRODEP) S247
U006	EXTRAORDINARIO U006
	AAA
	BBB
	CCC

Nota: AAA, BBB y CCC = Llenar si la IPES es beneficiaria de otro programa extraordinario.

[Handwritten signatures and initials]

DESTINO DE LOS RECURSOS FEDERALES QUE RECIBEN UNIVERSIDADES E INSTITUCIONES DE EDUCACIÓN MEDIA SUPERIOR Y SUPERIOR

En términos del artículo 37, fracción I del Decreto de Presupuesto de Egresos de la Federación para el Ejercicio Fiscal 2023

Programas y cumplimiento de metas

La información presentada es acumulada al período que se reporta

Enero- Diciembre 2023

Fracción I

Nombre de la Universidad	Programas PEF/2023	R M E S U A L E S	PRIMER TRIMESTRE DEL 2023				SEGUNDO TRIMESTRE DEL 2023				TERCER TRIMESTRE DEL 2023				CUARTO TRIMESTRE DEL 2023			
			LOS PROGRAMAS A LOS QUE SE DESTINEN LOS RECURSOS FEDERALES (MILES DE PESOS)			NOTA	LOS PROGRAMAS A LOS QUE SE DESTINEN LOS RECURSOS FEDERALES (MILES DE PESOS)			NOTA	LOS PROGRAMAS A LOS QUE SE DESTINEN LOS RECURSOS FEDERALES (MILES DE PESOS)			NOTA	LOS PROGRAMAS A LOS QUE SE DESTINEN LOS RECURSOS FEDERALES (MILES DE PESOS)			NOTA
			Enero	Febrero	Marzo		Abril	Mayo	Junio		Julio	Agosto	Septiembre		Octubre	Noviembre	Diciembre	
E I C o l e g i o d e C h i h u a h u a	SUBSIDIOS FEDERALES PARA ORGANISMOS DESCENTRALIZADOS ESTATALES U006	A	0.00	793.00	1,279.00		1,897.00	2,296.00	2,877.00		3,363.00	3,565.00	3,728.00		4,051.00	4,296.00	4,348.43	
		R/M	0.00	793.00	486.00		618.00	399.00	581.00		486.00	202.00	163.00		323.00	245.00	52.43	
	PROGRAMA PARA EL DESARROLLO PROFESIONAL DOCENTE (PRODEP) S247	A	0.00	0.00	0.00		0.00	5.31	5.31		5.31	5.31	5.31		5.31	5.31	5.31	
		R/M	0.00	0.00	0.00		0.00	5.31	0.00		0.00	0.00	0.00		0.00	0.00	0.00	
	EXTRAORDINARIO U006	A	0.00	0.00	0.00		0.00	0.00	0.00		0.00	0.00	0.00		0.00	0.00	0.00	
		R/M	0.00	0.00	0.00		0.00	0.00	0.00		0.00	0.00	0.00		0.00	0.00	0.00	
	AAA	A	0.00	0.00	0.00		0.00	0.00	0.00		0.00	0.00	0.00		0.00	0.00	0.00	
		R/M	0.00	0.00	0.00		0.00	0.00	0.00		0.00	0.00	0.00		0.00	0.00	0.00	
BBB	A	0.00	0.00	0.00		0.00	0.00	0.00		0.00	0.00	0.00		0.00	0.00	0.00		
	R/M	0.00	0.00	0.00		0.00	0.00	0.00		0.00	0.00	0.00		0.00	0.00	0.00		
CCC	A	0.00	0.00	0.00		0.00	0.00	0.00		0.00	0.00	0.00		0.00	0.00	0.00		
	R/M	0.00	0.00	0.00		0.00	0.00	0.00		0.00	0.00	0.00		0.00	0.00	0.00		
	A	0.00	0.00	0.00		0.00	0.00	0.00		0.00	0.00	0.00		0.00	0.00	0.00		
	R/M	0.00	0.00	0.00		0.00	0.00	0.00		0.00	0.00	0.00		0.00	0.00	0.00		
SUMA DEL MES			0.00	793.00	486.00		618.00	404.31	581.00		486.00	202.00	163.00		323.00	245.00	52.43	
SUMAS ACUMULADAS			0.00	793.00	1,279.00		1,897.00	2,301.31	2,882.31		3,368.31	3,570.31	3,733.31		4,056.31	4,301.31	4,353.74	
ACUMULADO DEL TRIMESTRE					1,279.00			1,603.31				851.00				620.43		

MTRA. ELVIRA ARCELUS PEREZ
SECRETARIA GENERAL

LIC. JORGE LUIS DOZAL DURAN
COORDINACION ADMINISTRATIVA

DR. JUAN MIGUEL ORTA VELEZ
DIRECTOR GENERAL

RECURSOS FEDERALES QUE SE RECIBIERON INCLUYENDO SUBSIDIOS EXTRAORDINARIOS, DANDO CUMPLIMIENTO AL ARTICULO 37 DEL PRESUPUESTO DE EGRESOS DE LA FEDERACION PARA 2023, DEBERA PRESENTARSE EN LAS FRACCIONES I, II Y III. EL ORGANISMO DE CONTROL INTERNO DE LA INSTITUCION SERA EL RESPONSABLE DE VALIDAR LA INFORMACION PRESENTADA AL C. RECTOR(A) DE LOS RECURSOS MINISTRADOS EN EL PRESENTE EJERCICIO.

A "Acumulado"
R/M = Recursos Federales Mensuales (Subsidios Ordinario y Extraordinarios 2023)

DESTINO DE LOS RECURSOS FEDERALES QUE RECIBEN UNIVERSIDADES E INSTITUCIONES DE EDUCACIÓN MEDIA SUPERIOR Y SUPERIOR

En términos del artículo 37, fracción III, del Decreto de Presupuesto de Egresos de la Federación para el Ejercicio Fiscal 2023

Desglose del gasto corriente de operación

La información presentada es acumulada al periodo que se reporta

Del 01 de octubre al 31 de diciembre de 2023

Fracción III										CUARTO TRIMESTRE 2023			
Universidad / Institución	Programa	Materiales y Suministros			Servicios Generales			Otros			ACUMULADO A DICIEMBRE 2023		
		Octubre	Noviembre	Diciembre	Octubre	Noviembre	Diciembre	Octubre	Noviembre	Diciembre	Enero-Octubre	Enero-Nov.	Enero-Diciembre
		E I C o l e g i o d e C h i h u a h u a	SUBSIDIOS FEDERALES PARA ORGANISMOS DESCENTRALIZADOS ESTATALES U006	9.09	47.41	104.94	316.77	262.17	655.75	0.00	0.00	0.00	3,227.86
PROGRAMA PARA EL DESARROLLO PROFESIONAL DOCENTE (PRODEP) S247	0.00		0.00	0.00	0.00	0.00	0.00	0.00	4.50	0.00	0.00	4.50	4.50
EXTRAORDINARIO U006	0.00		0.00	0.00	0.00	0.00	0.00	0.00	0.00	0.00	0.00	0.00	0.00
AAA	0.00		0.00	0.00	0.00	0.00	0.00	0.00	0.00	0.00	0.00	0.00	0.00
BBB	0.00		0.00	0.00	0.00	0.00	0.00	0.00	0.00	0.00	0.00	0.00	0.00
CCC	0.00		0.00	0.00	0.00	0.00	0.00	0.00	0.00	0.00	0.00	0.00	0.00
		0.00	0.00	0.00	0.00	0.00	0.00	0.00	0.00	0.00	0.00	0.00	0.00
SUMA DEL MES		9.09	47.41	104.94	316.77	262.17	655.75	0.00	4.50	0.00	3,227.86	3,541.94	4,302.63
SUMAS ACUMULADAS		9.09	56.50	161.44	478.21	740.38	1,396.13	1,396.13	1,400.63	1,400.63	325.86	639.94	1,400.63
ACUMULADO DEL TRIMESTRE				161.44			1,234.69			4.50			1,400.63

MTA. ELVIRA ARCELUS PEREZ
SECRETARIA GENERAL

LIC. JORGE LUIS DOZAL DURAN
COORDINACION ADMINISTRATIVA

DR. JUAN MIGUEL ORTA VELEZ
DIRECTOR GENERAL

Cálculo de porcentajes								
1,400.63								
12%			88%			0%		
161.44			1,234.69			4.50		
Materiales y Suministros			Servicios Generales			Otros		
Octubre	Noviembre	Diciembre	Octubre	Noviembre	Diciembre	Octubre	Noviembre	Diciembre
9.09	47.41	104.94	316.77	262.17	655.75	0.00	0.00	0.00
5.63%	29.37%	65.00%	25.66%	21.23%	53.11%	0.00%	0.00%	0.00%

APARTADO "ÚNICO" DEL ANEXO DE EJECUCIÓN QUE FORMA PARTE INTEGRANTE DEL CONVENIO DE APOYO FINANCIERO 2023

	MONTO TOTAL ANUAL DEL SUBSIDIO ORDINARIO, MDP	%	FRACCIÓN
SUELDOS DE PLANTILLA		0.00%	II
GASTOS	1,400.63	100.00%	III
TOTAL	<u>1,400.63</u>	100.00%	I

	TRIMESTRE				SUMA
	PRIMERO	SEGUNDO	TERCERO	CUARTO	
PLANTILLA	0.00	0.00	0.00	0.00	0.00
GASTOS	996.59	1,014.64	890.77	1,400.63	4,302.63
	<u>996.59</u>	<u>1,014.64</u>	<u>890.77</u>	<u>620.43</u>	<u>4,302.63</u>

COMPROBACIÓN TRIMESTRAL	
FRACCIONES	
I	620.43
II	
III	1,400.63
	-780.20

COMPROBACIÓN ANUAL	
Ingreso total (Hoja trabajo)	4,353.74
Gasto total de los trimestres	4302.63
DIFERENCIA	<u>51.11</u>

1 ECP J



El Colegio de Chihuahua

Del 01 de octubre al 31 de diciembre de 2023
(Miles de pesos)

RESUMEN DE ESTADO DE ACTIVIDADES

	DICIEMBRE		ACUMULADO ENE. A DIC. 2023	
INGRESOS				
RECURSOS FEDERALES	620.43	100.00%	4,353.74	100.00%
TOTAL DE INGRESOS FEDERALES	620.43	100.00%	4,353.74	100.00%
EGRESOS				
PLANTILLA	0.00	0.00%	0.00	0.00%
MATERIALES SUMINISTROS	161.44	11.53%	312.60	0.00%
GASTOS GENERALES	1,234.69	88.15%	3,985.53	0.00%
OTROS	4.50	0.32%	4.50	0.00%
TOTAL DE EGRESOS FEDERALES	1,400.63	100.00%	4,302.63	0.00%
UTILIDAD O PÉRDIDA	-780.20	-125.75%	51.11	1.17%

LIC. JORGE LUIS DOZAL DURAN
COORDINACIÓN ADMINISTRATIVA

DR. JUAN MIGUEL ORTA VELEZ
DIRECTOR GENERAL

NOTA:

La información presentada en este formato, no exime la entrega de la Fracción IV, "Los estados de situación financiera, analítico, así como el de origen y aplicación de recursos públicos federales", mismos que deberán anexar en la entrega trimestral.

DESTINO DE LOS RECURSOS FEDERALES QUE RECIBEN UNIVERSIDADES E INSTITUCIONES DE EDUCACIÓN MEDIA SUPERIOR Y SUPERIOR

En términos del artículo 37, fracción V, del Decreto de Presupuesto de Egresos de la Federación para el Ejercicio Fiscal 2023

Información desagregada sobre matrícula

La información presentada es acumulada al periodo que se reporta

Del 01 de octubre al 31 de diciembre de 2023

Universidad / Institución El Colegio de Chihuahua

CONSOLIDADO

Nivel Educativo	Número de Alumnos		
	Primer Ingreso	Reingreso	Total
Medio Superior			0
Técnico Superior Universitario			0
Licenciatura			0
Especialidad			0
Maestría		6	6
Doctorado		16	16
Otros			0
TOTAL	0	22	22

Nivel Educativo	Escuela/Facultad/Centro	Municipio	Programa/Carrera	Número de Alumnos		
				Primer Ingreso	Reingreso	Total
Maestría					6	6
Doctorado					16	16
						0
						0
						0
TOTAL				0	22	22

J
ECR
MCA.

DESTINO DE LOS RECURSOS FEDERALES QUE RECIBEN UNIVERSIDADES E INSTITUCIONES DE EDUCACIÓN MEDIA SUPERIOR Y SUPERIOR

En términos del artículo 37, fracción V, del Decreto de Presupuesto de Egresos de la Federación para el Ejercicio Fiscal 2023

Información desagregada sobre matrícula

La información presentada es acumulada al periodo que se reporta

Del 01 de octubre al 31 de diciembre de 2023

Universidad / Institución

El Colegio de Chihuahua



Sello de Servicios
Escolares

Director de Servicios
Escolares

Nota: La fracción V del artículo 37 en este formato, es independiente del artículo 35 PEF sobre matrícula Auditada que deberá ser entregado a la instancia correspondiente.

(El formato está preparado para agregar las filas que sean necesarias).

INFORME DE MATRÍCULA

NOMBRE DE LA INSTITUCIÓN: EL COLEGIO DE CHIHUAHUA

FECHA DE CAPTURA: 31 DE DICIEMBRE 2023

Informe Reportado del Semestre:	
1°	2°
30-jun-23	31-dic-23

Informe Trimestral Reportado			
1°	2°	3°	4°
31-mar-23	30-jun-23	30-sep-23	31-dic-23

MODALIDAD: ESCOLARIZADA

NOMBRE DEL CAMPUS: EL COLEGIO DE CHIHUAHUA (UNICO)

MATRÍCULA

NIVEL	ESCUELA / FACULTAD / CENTRO / DES	MUNICIPIO	ASPIRANTES			NUEVO INGRESO			REINGRESO			MATRICULA TOTAL		
			H	M	Total	H	M	Total	H	M	Total	H	M	Total
MAESTRÍA														
MAESTRÍA EN INVESTIGACIÓN INTERDISCIPLINARIA	EL COLEGIO DE CHIHUAHUA	CIUDAD JUÁREZ	0	0	0	0	0	0	0	0	0	0	0	0
MAESTRÍA EN MÉTODOS DE LA INVESTIGACIÓN CIENTÍFICA	EL COLEGIO DE CHIHUAHUA	CIUDAD JUÁREZ	0	0	0	0	0	0	0	0	0	0	0	0
MAESTRÍA EN GOBIERNO URBANO Y CIUDAD	EL COLEGIO DE CHIHUAHUA	CIUDAD JUÁREZ				1	5	6	0	0	0	1	5	6
TOTAL						1	5	6	0	0	0	1	5	6
DOCTORADO														
Doctorado en Investigación (Plan 2016)			0	0	0	0	0	0	9	7	16	9	7	16
TOTAL			0	0	0	0	0	0	9	7	16	9	7	16
TOTAL DEL CAMPUS			0	0	0	1	5	6	9	7	16	10	12	22

MODALIDAD: NO ESCOLARIZADA

NOMBRE DEL CAMPUS: EL COLEGIO DE CHIHUAHUA (UNICO)

MATRÍCULA

NIVEL	ESCUELA / FACULTAD / CENTRO / DES	MUNICIPIO	ASPIRANTES			NUEVO INGRESO			REINGRESO			MATRICULA TOTAL		
			H	M	Total	H	M	Total	H	M	Total	H	M	Total
DOCTORADO														
DOCTORADO EN INVESTIGACIÓN (Plan 2012)	EL COLEGIO DE CHIHUAHUA	CIUDAD JUÁREZ	0	0	0	0	0	0	0	0	0	0	0	0
TOTAL			0	0	0	0	0	0	0	0	0	0	0	0
TOTAL DEL CAMPUS			0	0	0	0	0	0	0	0	0	0	0	0
TOTAL MATRÍCULA INSTITUCIÓN			0	0	0	1	5	6	9	7	16	10	12	22



NOMBRE Y FIRMA DEL DIRECTOR

DR. JUAN MIGUEL ORTA VÉLEZ



NOMBRE Y FIRMA DEL RESPONSABLE DE LA CAPTURA

MTRA. MARÍA DEL CARMEN AVILA MAESE





EL COLEGIO DE CHIHUAHUA

Estado de Actividades

Del 1 de enero al 31 de diciembre de 2023 y del 01 de enero al 31 de diciembre de 2022

Concepto	2023	2022	Concepto	2023	2022
INGRESOS Y OTROS BENEFICIOS			GASTOS Y OTRAS PÉRDIDAS		
Ingresos de la Gestión	1,007,762	480,313	Gastos de Funcionamiento	10,067,142	10,332,365
Impuestos			0 Servicios Personales	5,594,264	6,034,584
Cuotas y Aportaciones de Seguridad Social			0 Materiales y Suministros	312,608	396,077
Contribuciones de Mejoras			0 Servicios Generales	4,160,270	3,901,704
Derechos			0		
Productos			0 Transferencia, Asignaciones, Subsidios y Otras Ayudas	0	166,750
Aprovechamientos			0 Transferencias Internas y Asignaciones al Sector Público		
Ingresos por Venta de Bienes y Prestación de Servicios	1,007,762	480,313	Transferencias al Resto del Sector Público		
Participaciones, Aportaciones, Convenios, Incentivos Derivados de la Colaboración Fiscal, Fondos Distintos de Aportaciones, Transferencias, Asignaciones, Subsidios y Subvenciones, y Pensiones y Jubilaciones	9,796,821	9,532,755	Subsidios y Subvenciones		
Participaciones, Aportaciones, Convenios, Incentivos Derivados de la Colaboración Fiscal, Fondos Distintos de Aportaciones			Ayudas Sociales	0	166,750
Transferencias, Asignaciones, Subsidios y Subvenciones, y Pensiones y Jubilaciones	9,796,821	9,532,755	Pensiones y Jubilaciones		
Otros Ingresos y Beneficios	4,623	436	Transferencias a Fideicomisos, Mandatos y Contratos		
Ingresos Financieros	1,740	436	Análogos		
Incremento por Variación de Inventarios			Transferencias a la Seguridad Social		
Disminución del Exceso de Estimaciones por Pérdida o Deterioro u Obsolescencia			Donativos		
Disminución del Exceso de Provisiones			Transferencias al Exterior		
Otros Ingresos y Beneficios Varios	2,883		Participaciones y Aportaciones		
Total de Ingresos y Otros Beneficios	10,809,206	10,013,504	Participaciones		
			Aportaciones		
			Convenios		
			Intereses, Comisiones y Otros Gastos de la Deuda Pública		
			Intereses de la Deuda Pública		
			Comisiones de la Deuda Pública		
			Gastos de la Deuda Pública		
			Costo por Coberturas		
			Apoyos Financieros		
			Otros Gastos y Pérdidas Extraordinarias	1,661,652	1,714,258
			Estimaciones, Depreciaciones, Deterioros, Obsolescencia y Amortizaciones	1,661,652	1,714,258
			Provisiones		0
			Disminución de Inventarios		0
			Aumento por Insuficiencia de Estimaciones por Pérdida o Deterioro y Obsolescencia		0
			Aumento por Insuficiencia de Provisiones		0
			Otros Gastos		0
			Inversión Pública		0
			Inversión Pública no Capitalizable		0
			Total de Gastos y Otras Pérdidas	11,728,794	12,213,373
			Resultados del Ejercicio (Ahorro/Desahorro)	-919,588	-2,199,869

Bajo protesta de decir verdad declaramos que los Estados Financieros y sus Notas son razonablemente correctos y responsabilidad del emisor

DR. JUAN MIGUEL ORTA VELEZ
DIRECTOR GENERAL

LIC. JORGE LUIS DOZAL DURAN
COORDINACIÓN ADMINISTRATIVA

L.C. NANCY LOURDES BARRIOS CANDIA
CONTABILIDAD Y PRESUPUESTO




EL COLEGIO DE CHIHUAHUA


Estado de Situación Financiera

Al 31 de diciembre de 2023 y al 31 de diciembre de 2022

CONCEPTO	Año		CONCEPTO	Año	
	2023	2022		2023	2022
ACTIVO			PASIVO		
<i>Activo Circulante</i>			<i>Pasivo Circulante</i>		
Efectivo y Equivalentes	1,094,232	474,624	Cuentas por Pagar a Corto Plazo	374,342	327,264
Derechos a Recibir Efectivo o Equivalentes	1,134,214	1,153,190	Documentos por Pagar a Corto Plazo	0	0
Derechos a Recibir Bienes o Servicios	0	0	Porción a Corto Plazo de la Deuda Pública a Largo Plazo	0	0
Inventarios	0	0	Títulos y Valores a Corto Plazo	0	0
Almacenes	0	0	Pasivos Diferidos a Corto Plazo	0	0
Estimación por Pérdida o Deterioro de Activos Circulantes	0	0	Fondos y Bienes de Terceros en Garantía y/o Administración a Corto Plazo	0	0
Otros Activos Circulantes	0	0	Provisiones a Corto Plazo	0	0
Total de Activos Circulantes	2,228,446	1,627,814	Otros Pasivos a Corto Plazo	0	0
			Total de Pasivos Circulantes	374,342	327,264
<i>Activo No Circulante</i>			<i>Pasivo No Circulante</i>		
Inversiones Financieras a Largo Plazo	0	0	Cuentas por Pagar a Largo Plazo	0	0
Derechos a Recibir Efectivo o Equivalentes a Largo Plazo	0	0	Documentos por Pagar a Largo Plazo	0	0
Bienes Inmuebles, Infraestructura y Construcciones en Proceso	34,630,363	34,630,363	Deuda Pública a Largo Plazo	0	0
Bienes Muebles	5,873,439	5,684,928	Pasivos Diferidos a Largo Plazo	0	0
Activos Intangibles	40,872	40,872	Fondos y Bienes de Terceros en Garantía y/o en Administración a Largo Plazo	0	0
Depreciación, Deterioro y Amortización Acumulada de Bienes	-22,774,417	-21,112,765	Provisiones a Largo Plazo	859,693	859,693
Activos Diferidos	0	0	Total de Pasivos No Circulantes	859,693	859,693
Estimación por Pérdida o Deterioro de Activos no Circulantes	0	0	Total del Pasivo	1,234,035	1,186,957
Otros Activos no Circulantes	0	0			
Total de Activos No Circulantes	17,770,256	19,243,397	HACIENDA PÚBLICA/ PATRIMONIO		
Total del Activo	19,998,702	20,871,212	<i>Hacienda Pública/Patrimonio Contribuido</i>	34,352,920	34,352,920
			Aportaciones	28,487,420	28,487,420
			Donaciones de Capital	5,865,500	5,865,500
			Actualización de la Hacienda Pública / Patrimonio	0	0
			<i>Hacienda Pública/Patrimonio Generado</i>	-15,588,254	-14,668,665
			Resultados del Ejercicio (Ahorro / Desahorro)	-919,588	-2,199,869
			Resultados de Ejercicios Anteriores	-14,638,274	-12,438,405
			Revalúos	0	0
			Reservas	0	0
			Rectificaciones de Resultados de Ejercicios Anteriores	-30,392	-30,392
			Exceso o Insuficiencia en la Actualización de la Hacienda Pública/Patrimonio	0	0
			Resultado por Posición Monetaria	0	0
			Resultado por Tenencia de Activos no Monetarios	0	0
			Total Hacienda Pública/ Patrimonio	18,764,666	19,684,255
			Total del Pasivo y Hacienda Pública / Patrimonio	19,998,702	20,871,212

Bajo protesta de decir verdad declaramos que los Estados Financieros y sus Notas son razonablemente correctos y responsabilidad del emisor


DR. JUAN MIGUEL ORTA VELEZ
DIRECTOR GENERAL


LIC. JORGE LUIS DOZAL DURAN
COORDINACIÓN ADMINISTRATIVA



L.C. NANCY LOURDES BARRIOS CANDIA
CONTABILIDAD Y PRESUPUESTO



EL COLEGIO DE CHIHUAHUA
Estado de Cambios en la Situación Financiera
 Del 1 de enero al 31 de diciembre de 2023

Concepto	Origen	Aplicación	Concepto	Origen	Aplicación
ACTIVO	1,680,628	808,118	PASIVO	47,079	0
Activo Circulante	18,976	619,607	Pasivo Circulante	47,079	0
Efectivo y Equivalentes	0	619,607	Cuentas por Pagar a Corto Plazo	47,079	0
Derechos a Recibir Efectivo o Equivalentes	18,976	0	Documentos por Pagar a Corto Plazo	0	0
Derechos a Recibir Bienes o Servicios	0	0	Porción a Corto Plazo de la Deuda Pública a Largo Plazo	0	0
Inventarios	0	0	Títulos y Valores a Corto Plazo	0	0
Almacenes	0	0	Pasivos Diferidos a Corto Plazo	0	0
Estimación por Pérdida o Deterioro de Activos Circulantes	0	0	Fondos y Bienes de Terceros en Garantía y/o Administración a Corto Plazo	0	0
Otros Activos Circulantes	0	0	Provisiones a Corto Plazo	0	0
			Otros Pasivos a Corto Plazo	0	0
Activo No Circulante	1,661,652	188,511	Pasivo No Circulante	0	0
Inversiones Financieras a Largo Plazo	0	0	Cuentas por Pagar a Largo Plazo	0	0
Derechos a Recibir Efectivo o Equivalentes a Largo Plazo	0	0	Documentos por Pagar a Largo Plazo	0	0
Bienes Inmuebles, Infraestructura y Construcciones en Proceso	0	0	Deuda Pública a Largo Plazo	0	0
Bienes Muebles	0	188,511	Pasivos Diferidos a Largo Plazo	0	0
Activos Intangibles	0	0	Fondos y Bienes de Terceros en Garantía y/o en Administración a Largo Plazo	0	0
Depreciación, Deterioro y Amortización Acumulada de Bienes	1,661,652	0	Provisiones a Largo Plazo	0	0
Activos Diferidos	0	0			
Estimación por Pérdida o Deterioro de Activos no Circulantes	0	0	HACIENDA PÚBLICA/ PATRIMONIO	1,280,280	2,199,869
Otros Activos no Circulantes	0	0	Hacienda Pública/Patrimonio Contribuido	0	0
			Aportaciones	0	0
			Donaciones de Capital	0	0
			Actualización de la Hacienda Pública / Patrimonio	0	0
			Hacienda Pública/Patrimonio Generado	1,280,280	2,199,869
			Resultados del Ejercicio (Ahorro / Desahorro)	1,280,280	0
			Resultados de Ejercicios Anteriores	0	2,199,869
			Revalúos	0	0
			Reservas	0	0
			Rectificaciones de Resultados de Ejercicios Anteriores	0	0
			Exceso o Insuficiencia en la Actualización de la Hacienda Pública/Patrimonio	0	0
			Resultado por Posición Monetaria	0	0
			Resultado por Tenencia de Activos no Monetarios	0	0

Bajo protesta de decir verdad declaramos que los Estados Financieros y sus Notas son razonablemente correctos y responsabilidad del emisor


 DR. JUAN MIGUEL ORTA VELEZ
 DIRECTOR GENERAL


 LIC. JORGE LUIS DOZAL DURAN
 COORDINACIÓN ADMINISTRATIVA


 L.C. NANCY LOURDES BARRIOS CANDIA
 CONTABILIDAD Y PRESUPUESTO



EL COLEGIO DE CHIHUAHUA
Estado de Variación en la Hacienda Pública


Del 1 de enero al 31 de diciembre de 2023 y del 01 de enero al 31 de diciembre de 2022

Concepto	Hacienda Pública/Patrimonio Contribuido	Hacienda Pública/Patrimonio Generado de Ejercicios Anteriores	Hacienda Pública/Patrimonio Generado del Ejercicio	Exceso o Insuficiencia en la Actualización de la Hacienda Pública/Patrimonio	TOTAL
Hacienda Pública/Patrimonio Contribuido Neto 2021	34,352,920				34,352,920
Aportaciones	28,487,420				28,487,420
Donaciones de Capital	5,865,500				5,865,500
Actualización de la Hacienda Pública/Patrimonio	0				0
Hacienda Pública/Patrimonio Generado Neto 2021		-12,468,797	-2,199,869		-14,668,665
Resultados del Ejercicio (Ahorro/Desahorro)			-2,199,869		-2,199,869
Resultados de Ejercicios Anteriores		-12,438,405			-12,438,405
Revalúos		0			0
Reservas		0			0
Rectificaciones de Resultados de Ejercicios Anteriores		-30,392			-30,392
Exceso o Insuficiencia en la Actualización de la Hacienda Pública/Patrimonio Neto 2022				0	0
Resultado por Posición Monetaria				0	0
Resultado por Tenencia de Activos no Monetarios				0	0
Hacienda Pública/Patrimonio Neto Final 2022	34,352,920	-12,468,797	-2,199,869	0	19,684,255
Cambios en la Hacienda Pública/Patrimonio Contribuido Neto 2023	0				0
Aportaciones	0				0
Donaciones de Capital	0				0
Actualización de la Hacienda Pública/Patrimonio	0				0
Variaciones de la Hacienda Pública/Patrimonio Generado Neto 2023		-2,199,869	1,280,280		-919,589
Resultados del Ejercicio (Ahorro/Desahorro)			-919,588		-919,588
Resultados de Ejercicios Anteriores		-2,199,869	2,199,869		0
Revalúos			0		0
Reservas			0		0
Rectificaciones de Resultados de Ejercicios Anteriores			0		0
Cambios en el Exceso o Insuficiencia en la Actualización de la Hacienda Pública/Patrimonio Neto 2023				0	0
Resultado por Posición Monetaria				0	0
Resultado por Tenencia de Activos no Monetarios				0	0
Hacienda Pública/Patrimonio Neto Final 2023	34,352,920	-14,668,665	-919,589	0	18,764,666

Bajo protesta de decir verdad declaramos que los Estados Financieros y sus Notas son razonablemente correctos y responsabilidad del emisor


 DR. JUAN MIGUEL ORTA VELEZ
 DIRECTOR GENERAL


 LIC. JORGE LUIS DOZAL DURAN
 COORDINACIÓN ADMINISTRATIVA


 L.C. NANCY LOURDES BARRIOS CANDIA
 CONTABILIDAD Y PRESUPUESTO